

**INFORME FISCAL Y FINANCIERO  
MUNICIPIO DE PALOCABILDO  
VIGENCIA 2015  
(\$7.988.870.000,00)**

**CAPITULO 1**

**APROBACIÓN DEL PRESUPUESTO**

Mediante Acuerdo Municipal No.009 de fecha Noviembre 19 de 2014, el Honorable Concejo Municipal, aprobó el Presupuesto General de Rentas y Recursos de Capital y Gastos, para la vigencia fiscal 2015; y a través del Decreto Número 123 de fecha Diciembre 30 de 2014 se liquida para la misma vigencia, en la suma de SIETE MIL NOVECIENTOS OCHENTA Y OCHO MILLONES OCHOCIENTOS SETENTA MIL PESOS (\$7.988.870.000,00) M/CTE.

**CAPITULO 2  
PRESUPUESTO INICIAL DE INGRESOS**

DETALLE	PRESUPUESTO INICIAL	% PARTICIPAC.
<b>PRESUPUESTO DE INGRESOS</b>	<b>7.988.870.000,00</b>	<b>100,00</b>
<b>INGRESOS CORRIENTES</b>	<b>7.988.870.000,00</b>	<b>100,00</b>
<b>TRIBUTARIOS</b>	<b>482.111.000,00</b>	<b>6,03</b>
IMPUESTOS DIRECTOS	125.290.000,00	1,57
IMPUESTOS INDIRECTOS	356.821.000,00	4,47
<b>NO TRIBUTARIOS</b>	<b>7.506.759.000,00</b>	<b>93,97</b>
TASAS Y DERECHOS	4.030.000,00	0,05
MULTAS Y SANCIONES	34.885.000,00	0,44
VENTA DE BIENES Y SERVICIOS	19.505.000,00	0,24
RENTAS CONTRACTUALES	50.387.000,00	0,63
TRANSFERENCIAS SGP	2.918.023.000,00	36,53
APORTES Y CONFINANCIACIONES	0,00	0,00
FONDOS ESPECIALES	4.198.374.000,00	52,55
INGRESOS DE CAPITAL	0,00	0,00
RECURSOS ESPECÍFICOS DE REGALÍAS	0,00	0,00
DESAHORRO FONPET	0,00	0,00
UNIDAD SERVICIOS PÚBLICOS DOMICILIARIOS	281.555.000,00	3,52

El presupuesto Inicial del Municipio de Palocabildo para la vigencia fiscal de 2015, fue aprobado por valor de \$7.989 millones.

Los Ingresos Tributarios participaron con el 6,03% del Presupuesto Inicial, correspondiente a \$482 millones. Los Impuesto Directos contribuyeron con el 12,20%, equivalente a \$1.505 millones y los Impuesto Indirectos aportaron el 4,47% proporcional a \$357 millones.



## CONTRALORÍA DEPARTAMENTAL DEL TOLIMA

Los Ingresos No Tributarios participaron con el 93,97%% del Presupuesto Inicial, equivalente a \$7.507 millones. Las Fondos Especiales tuvieron una mayor aportación en la Aprobación del Presupuestal Inicial con el 52,55%, correspondiente a \$4.198 millones, siguiendo en importancia las Transferencias del SGP con el 36,53%, igual a una contribución de \$2.198 millones.



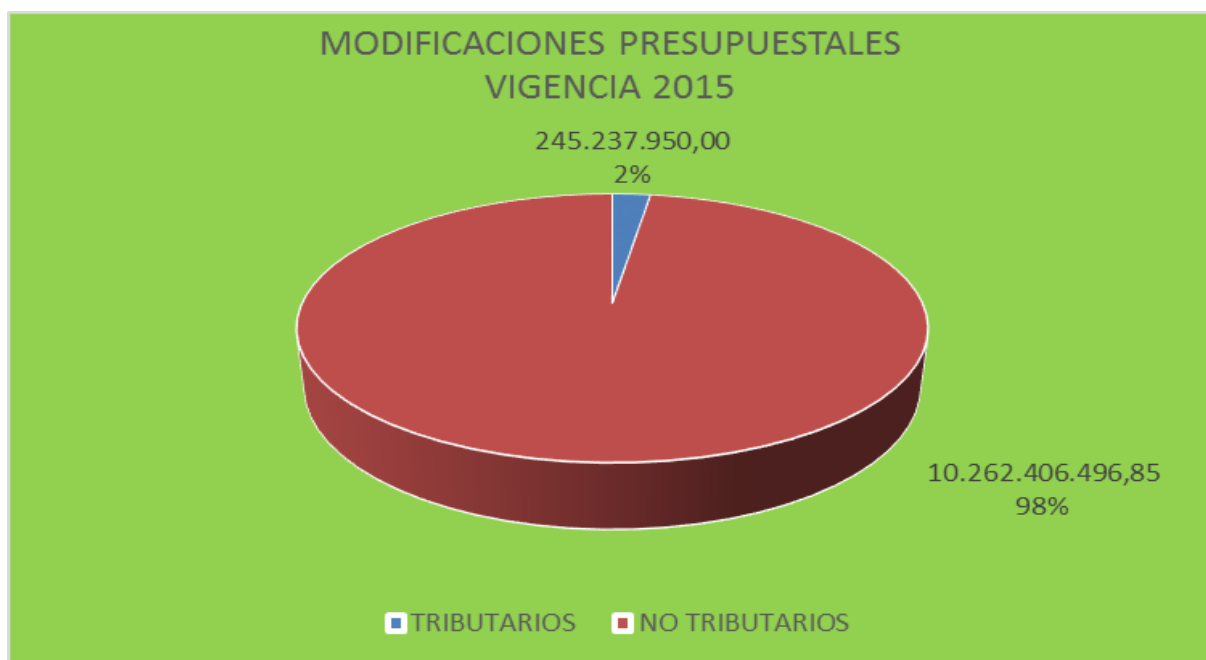
### **MODIFICACIÓN PRESUPUESTO INICIAL VIGENCIA FISCAL 2015**

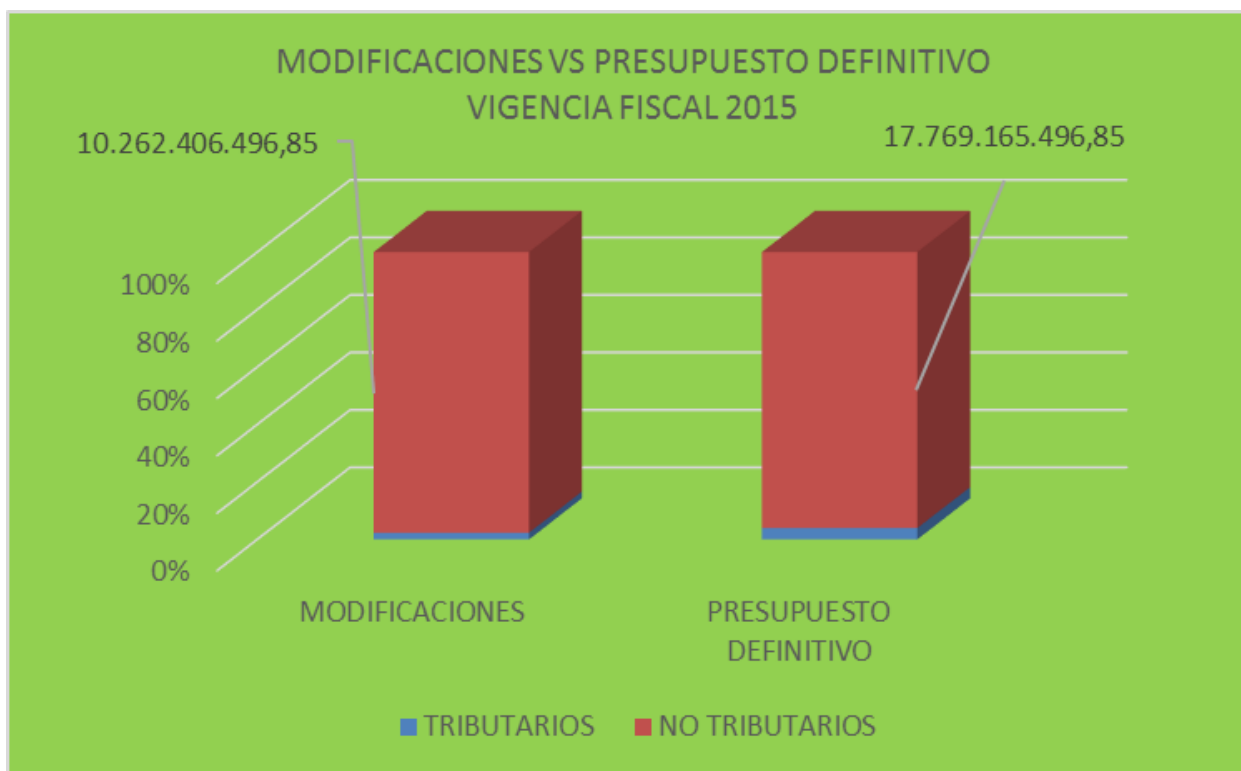
El Presupuesto General de Rentas y Recursos de Capital, presentó modificaciones netas por valor de \$10.508 millones, equivalente al 131,53%, incremento que generó un Presupuesto Definitivo en la Administración Municipal de Palocabildo por la suma de \$18.497 millones.

Los Ingresos Tributarios en la ejecución presupuestal de ingresos de la vigencia fiscal de 2015, mostraron modificaciones presupuestales por valor de \$245,24 millones, correspondiente a un incremento del 50,87%, dando como resultado un Presupuesto Definitivo de \$727,35 millones. Los Ingresos Tributarios participaron con el 2,33% del total de los incrementos.

Los Ingresos No Tributarios, presentaron modificaciones presupuestales por valor de \$10.262,41 millones, equivalente a un incremento del 136,71%, generando un Presupuesto Definitivo de \$17.769,16 millones. Los Ingresos No Tributarios aportaron el 97,67% del total de las adiciones. Los Ingresos Específicos de Regalías, hicieron una mayor aportación frente al total de las modificaciones presupuestales, equivalente al 38,19%, proporcional a \$4.013,09 millones.

DETALLE	PRESUPUESTO INICIAL	MODIFICACIONES	% INCREMENTO	% PARTICIPAC.	PRESUPUESTO DEFINITIVO
<b>PRESUPUESTO DE INGRESOS</b>	<b>7.988.870.000,00</b>	<b>10.507.644.446,85</b>	<b>131,53</b>	<b>100,00</b>	<b>18.496.514.446,85</b>
<b>INGRESOS CORRIENTES</b>	<b>7.988.870.000,00</b>	<b>10.507.644.446,85</b>	<b>131,53</b>	<b>100,00</b>	<b>18.496.514.446,85</b>
<b>TRIBUTARIOS</b>	<b>482.111.000,00</b>	<b>245.237.950,00</b>	<b>50,87</b>	<b>2,33</b>	<b>727.348.950,00</b>
IMPUESTOS DIRECTOS	125.290.000,00	6.423.361,00	5,13	0,06	131.713.361,00
IMPUESTOS INDIRECTOS	356.821.000,00	238.814.589,00	66,93	2,27	595.635.589,00
<b>NO TRIBUTARIOS</b>	<b>7.506.759.000,00</b>	<b>10.262.406.496,85</b>	<b>136,71</b>	<b>97,67</b>	<b>17.769.165.496,85</b>
TASAS Y DERECHOS	4.030.000,00	0,00	0,00	0,00	4.030.000,00
MULTAS Y SANCIONES	34.885.000,00	0,00	0,00	0,00	34.885.000,00
VENTA DE BIENES Y SERVICIOS	19.505.000,00	0,00	0,00	0,00	19.505.000,00
RENTAS CONTRACTUALES	50.387.000,00	0,00	0,00	0,00	50.387.000,00
TRANSFERENCIAS SGP	2.918.023.000,00	245.588.643,00	8,42	2,34	3.163.611.643,00
APORTES Y CONFINANCIACIONES	0,00	833.423.325,00	0,00	7,93	833.423.325,00
FONDOS ESPECIALES	4.198.374.000,00	736.580.915,68	17,54	7,01	4.934.954.915,68
<b>INGRESOS DE CAPITAL</b>	<b>0,00</b>	<b>3.047.639.380,66</b>	<b>0,00</b>	<b>29,00</b>	<b>3.047.639.380,66</b>
<b>RECURSOS ESPECÍFICOS DE REGALÍAS</b>	<b>0,00</b>	<b>4.013.090.328,51</b>	<b>0,00</b>	<b>38,19</b>	<b>4.013.090.328,51</b>
DESAHORRO FONPET	0,00	1.379.000.000,00	0,00	13,12	1.379.000.000,00
UNIDAD SERVICIOS PÚBLICOS DOMICILIARIOS	281.555.000,00	7.083.904,00	2,52	0,07	288.638.904,00





**PRESUPUESTO DEFINITIVO**  
**VIGENCIA FISCAL 2015**  
**(\$18.496.514.446,85)**

El Presupuesto Definitivo de la Alcaldía Municipal de Palocabildo, arrojó un valor total de \$18.496,51 millones, resultante de un Presupuesto Inicial de \$7.988,87 millones más unas modificaciones presupuestales que ascendieron a \$10.507,64 millones.

Los Ingresos Tributarios, participaron en el Presupuesto Definitivo con \$727,35 millones, equivalentes a un 3,93%; se resalta en este grupo presupuestal los Impuestos Indirectos con una aportación 3,22%, correspondiente a \$595,63 millones.

Los Ingresos No Tributarios, representan un 96,07% del Presupuesto Definitivo, equivalente a la suma de \$17.769,16 millones. En este grupo presupuestal, sobresalen los Fondos Especiales con una aportación del 26,68%, proporcional a \$4.934,95 millones.

Los Recursos Específicos de Regalías, contribuyeron con el 21,17%, correspondiente a una aportación de \$4.013,09 millones

DETALLE	PRESUPUESTO DEFINITIVO	% PARTICIPAC.
<b>PRESUPUESTO DE INGRESOS</b>	<b>18.496.514.446,85</b>	<b>100,00</b>
<b>INGRESOS CORRIENTES</b>	<b>18.496.514.446,85</b>	<b>100,00</b>
<b>TRIBUTARIOS</b>	<b>727.348.950,00</b>	<b>3,93</b>
IMPUESTOS DIRECTOS	131.713.361,00	0,71
IMPUESTOS INDIRECTOS	595.635.589,00	3,22
<b>NO TRIBUTARIOS</b>	<b>17.769.165.496,85</b>	<b>96,07</b>
TASAS Y DERECHOS	4.030.000,00	0,02
MULTAS Y SANCIONES	34.885.000,00	0,19
VENTA DE BIENES Y SERVICIOS	19.505.000,00	0,11
RENTAS CONTRACTUALES	50.387.000,00	0,27
TRANSFERENCIAS SGP	<b>3.163.611.643,00</b>	<b>17,10</b>
APORTES Y CONFINANCIACIONES	833.423.325,00	4,51
FONDOS ESPECIALES	<b>4.934.954.915,68</b>	<b>26,68</b>
INGRESOS DE CAPITAL	3.047.639.380,66	16,48
RECURSOS ESPECÍFICOS DE REGALÍAS	<b>4.013.090.328,51</b>	<b>21,70</b>
DESAHORRO FONPET	1.379.000.000,00	7,46
UNIDAD SERVICIOS PUBLICOS DOMICILIARIOS	288.638.904,00	1,56



## RECAUDO ACUMULADO VIGENCIA FISCAL 2015

En la ejecución presupuestal de los ingresos y rentas de la vigencia fiscal de 2015 de la Alcaldía Municipal de Palocabildo, se recaudaron \$13.347,14 millones, equivalente al 72,16% del Presupuesto Definitivo, el cual ascendió a \$18.496,51 millones, quedando un saldo presupuestal de \$5.149,37 millones.

Los Ingresos Tributarios, participaron en el Recaudo Acumulado de los Ingresos y Rentas de la Alcaldía Municipal de Palocabildo al final de la vigencia fiscal de 2015, en \$739,19 millones, equivalente a un 101,63% del total Presupuesto Definitivo, generando al cierre de vigencia un superávit de \$11,84 millones. Los Impuestos Indirectos tuvieron una mayor participación en el recaudo de los Ingresos Tributarios, equivalente al 4,55%, correspondiente a \$606,68 millones.

Los Ingresos No Tributarios, registra una participación del 94,46% del Recaudo Acumulado, proporcional a \$12.608 millones de la totalidad de lo ingresado a las arcas del tesoro municipal, quedando un saldo presupuestal de \$5.161,21 millones. Los Fondos Especiales hicieron una mayor aportación frente al total el recaudado con el 36,50%, igual a la suma de \$4.871,11 millones.

DETALLE	RECAUDO ACUMULADO	% RECAUDO	% PARTICIPAC.	SALDO POR RECAUDAR
<b>PRESUPUESTO DE INGRESOS</b>	<b>13.347.145.692,66</b>	<b>72,16</b>	<b>100,00</b>	<b>5.149.368.754,19</b>
<b>INGRESOS CORRIENTES</b>	<b>13.347.145.692,66</b>	<b>72,16</b>	<b>100,00</b>	<b>5.149.368.754,19</b>
<b>TRIBUTARIOS</b>	<b>739.187.543,00</b>	<b>101,63</b>	<b>5,54</b>	<b>-11.838.593,00</b>
IMPUESTOS DIRECTOS	132.502.209,00	100,60	0,99	-788.848,00
IMPUESTOS INDIRECTOS	606.685.334,00	101,86	4,55	-11.049.745,00
<b>NO TRIBUTARIOS</b>	<b>12.607.958.149,66</b>	<b>70,95</b>	<b>94,46</b>	<b>5.161.207.347,19</b>
TASAS Y DERECHOS	9.762.796,28	242,25	0,07	-5.732.796,28
MULTAS Y SANCIONES	23.164.409,00	66,40	0,17	11.720.591,00
VENTA DE BIENES Y SERVICIOS	15.387.765,00	78,89	0,12	4.117.235,00
RENTAS CONTRACTUALES	44.522.757,00	88,36	0,33	5.864.243,00
TRANSFERENCIAS SGP	<b>3.113.846.685,80</b>	<b>98,43</b>	<b>23,33</b>	<b>49.764.957,20</b>
APORTES Y CONFINANCIACIONES	220.667.401,00	26,48	1,65	612.755.924,00
FONDOS ESPECIALES	<b>4.871.109.385,58</b>	<b>98,71</b>	<b>36,50</b>	63.845.530,10
INGRESOS DE CAPITAL	<b>3.048.395.968,00</b>	<b>100,02</b>	<b>22,84</b>	-756.587,34
RECURSOS ESPECÍFICOS DE REGALÍAS	<b>933.712.221,00</b>	<b>23,27</b>	<b>7,00</b>	3.079.378.107,51
DESAHORRO FONPET	<b>49.000.000,00</b>	<b>3,55</b>	<b>0,37</b>	1.330.000.000,00
UNIDAD SERVICIOS PÚBLICOS DOMICILIARIOS	<b>278.388.761,00</b>	<b>96,45</b>	<b>2,09</b>	10.250.143,00



## **CAPITULO 2 PRESUPUESTO DE GASTOS**

### **PRESUPUESTO INICIAL DE GASTOS**

El Presupuesto de Gastos aprobado para la vigencia fiscal 2015 de la Administración Municipal de Palocabildo - Tolima, ascendió a la suma de \$7.988, millones, distribuido en Sección – Concejo Municipal - Funcionamiento, \$99,83 millones; Sección Personería Municipal – Funcionamiento, \$92,40 millones y Sección Alcaldía – Gastos de Funcionamiento, \$844,31 millones; Servicio de la Deuda Pública, \$217,59 millones; Gastos de Inversión, \$6.453,19 millones y La Unidad de Servicios Públicos, \$281,55 millones.

El Presupuesto Inicial de la Administración Municipal de Palocabildo, presentó la siguiente conformación: Gastos de Personal, \$486,79 millones; Gastos Generales, \$293,30 millones y las Transferencias Corrientes, \$64,21 millones.



## CONTRALORÍA DEPARTAMENTAL DEL TOLIMA

En el Presupuesto Inicial de Gastos de la Alcaldía Municipal de Palocabildo – Tolima, para la vigencia fiscal de 2015, los Gastos de Funcionamiento de la Sección del Concejo Municipal, aportaron el 1,25%, correspondiente a la suma de \$99,83, los Gastos de la Sección de la Personería Municipal, participaron con el 1,16%, proporcional a \$92,40 millones, los Gastos de Funcionamiento de la Alcaldía, contribuyeron con el 10,57%, equivalente al valor de \$844,31 millones, el Servicio de la Deuda Pública, contaron con una aportación del 2,72% del Presupuesto de Gastos Inicialmente Aprobado, correspondiente al valor de \$217,59%, los Gastos de Inversión, sufragaron el 80,79%, igual a la suma de \$6.453,19 millones y la Unidad de Servicios Públicos, aportó el 3,52%, proporcional a \$281,55 millones.

DETALLE	PRESUPUESTO INICIAL	% PARTICIPAC.
<b>PRESUPUESTO DE GASTOS</b>	<b>7.988.870.000,00</b>	<b>100,00</b>
CONCEJO MUNICIPAL FUNCIONAMIENTO	99.828.000,00	1,25
PERSONERÍA MUNICIPAL FUNCIONAMIENTO	92.400.000,00	1,16
<b>ALCALDÍA GASTOS FUNCIONAMIENTO</b>	<b>844.306.000,00</b>	<b>10,57</b>
GASTOS DE PERSONAL	486.792.000,00	6,09
GASTOS GENERALES	293.300.000,00	3,67
TRANSFERENCIAS CORRIENTES	64.214.000,00	0,80
<b>SERVICIO DE LA DEUDA</b>	<b>217.595.000,00</b>	<b>2,72</b>
<b>GASTOS DE INVERSIÓN</b>	<b>6.453.186.000,00</b>	<b>80,78</b>
<b>UNIDAD DE SERVICIOS PÚBLICOS</b>	<b>281.555.000,00</b>	<b>3,52</b>





## **MODIFICACIONES PRESUPUESTALES – VIGENCIA FISCAL 2015**

Las Modificaciones al Presupuesto de Gastos de la Alcaldía Municipal de Palocabido – Tolima, en la vigencia fiscal de 2015, ascendieron a la suma de \$10.507,64 millones, correspondiente a un incremento del 131,53% del Presupuesto Inicial.

El Presupuesto de Gastos de Funcionamiento del Concejo Municipal, decreció en el 0,00027%, correspondiente a una reducción presupuestal de menos \$270 y una participación del menos 0,000002,6% del total de las modificaciones.

El Presupuesto de Gastos de Funcionamiento de la Personería Municipal, aumento en un 4,60%, frente al Presupuesto Inicial de Gastos, equivalente a la suma de \$4,25% y participó en las Modificaciones Presupuestales con el 0,04%.

El Presupuesto Inicial de Gastos de la Alcaldía Municipal de Palocabildo, se incrementó en el 6,39%, correspondiente al valor de \$53,92 millones y aportó al total de las modificaciones presupuestales el 0,51%. Los Gastos Generales en el Grupo Presupuestal de Gastos de Funcionamiento, con un aumento del 14,17%, equivalente a la suma de \$41,57 millones y una contribución del 0,40%.

El Servicio de la Deuda, presentó un incremento del 36,77% con respecto al Presupuesto Inicial de Gastos, correspondiente al valor de \$80 millones y una participación al total de las modificaciones presupuestales del 0,76%.

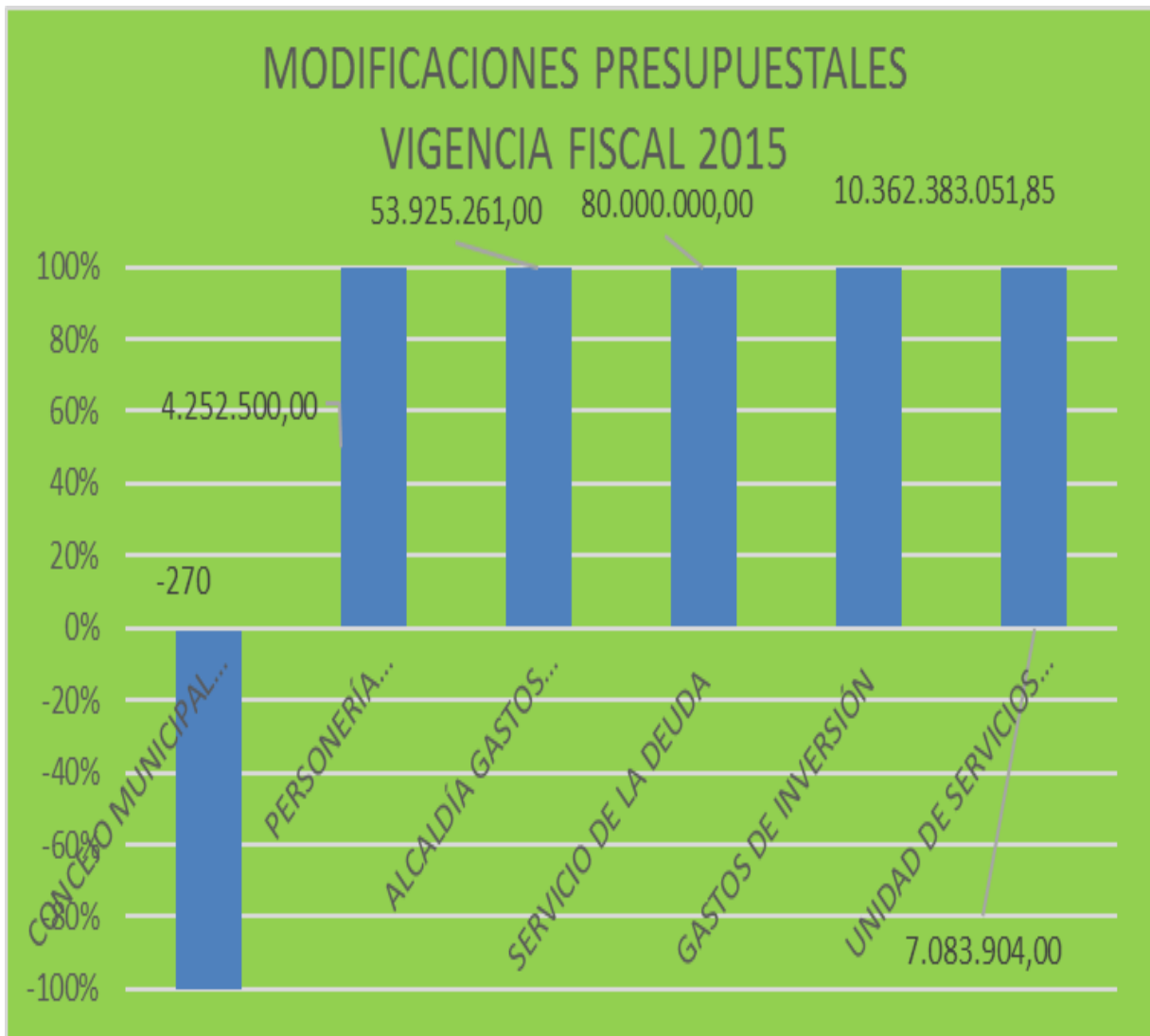
Los Gastos de Inversión, se incrementaron en el 160,58%, equivalente a la suma de \$10.362, 38 millones y una participación al total de las modificaciones presupuestales del 98,62%.

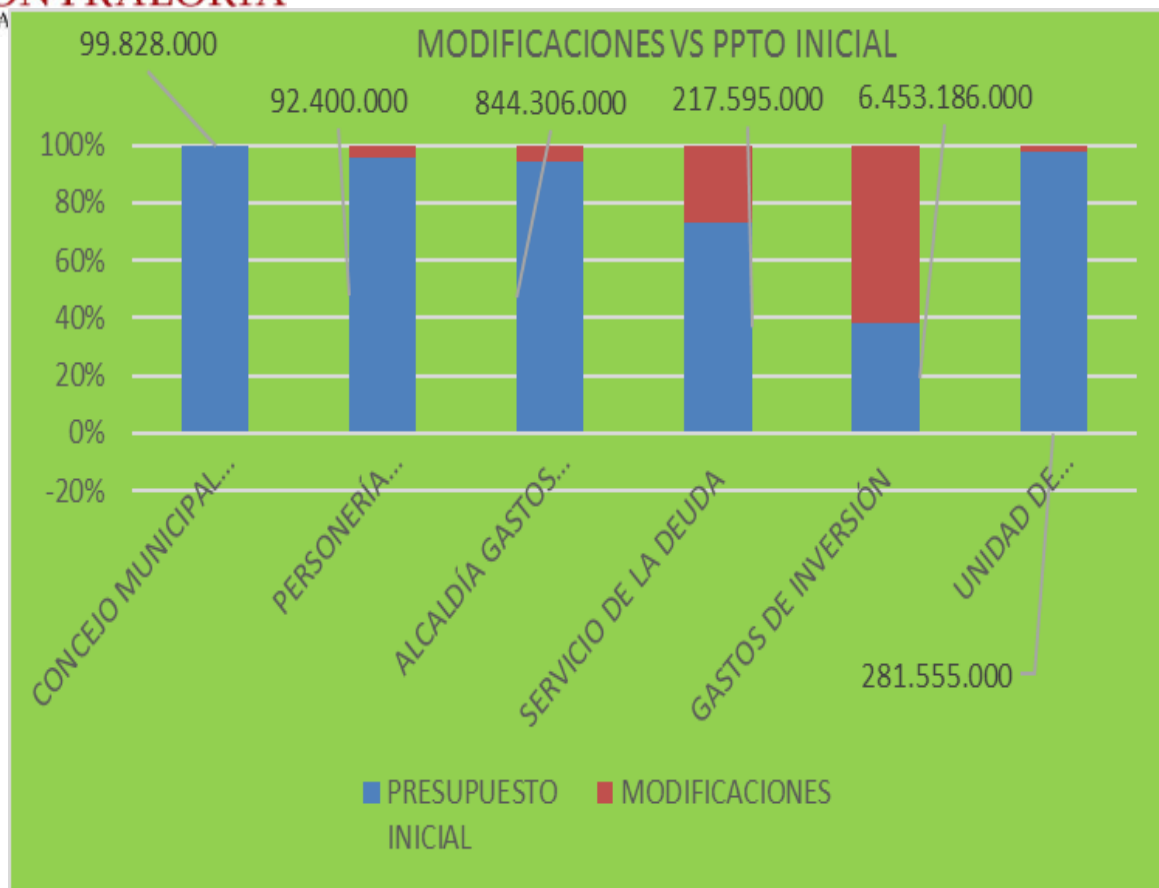
La Unidad de Servicios Públicos, presentaron un incremento del 2,52%, igual al valor de \$7,08 millones y una contribución al total de las modificaciones presupuestales del 0,07%.

El comportamiento de las modificaciones presupuestales realizadas en la vigencia fiscal de 2015, frente a la aprobación presupuestal y el presupuesto definitivo, se ilustran en el siguiente cuadro:

DETALLE	PRESUPUESTO INICIAL	MODIFICACIONES	% PARTICIPAC.	% INCREMENTO	PRESUPUESTO DEFINITIVO
<b>PRESUPUESTO DE GASTOS</b>	<b>7.988.870.000,00</b>	<b>10.507.644.446,85</b>	<b>100,00</b>	<b>131,53</b>	<b>18.496.514.446,85</b>
CONCEJO MUNICIPAL GASTOS FUNCIONAMIENTO	99.828.000,00	-270,00	0,00	0,00	99.827.730,00
PERSONERIA MUNICIPAL FUNCIONAMIENTO	92.400.000,00	4.252.500,00	0,04	4,60	96.652.500,00
<b>ALCALDÍA GASTOS FUNCIONAMIENTO</b>	<b>844.306.000,00</b>	<b>53.925.261,00</b>	<b>0,51</b>	<b>6,39</b>	<b>898.231.261,00</b>
GASTOS DE PERSONAL	486.792.000,00	27.874.123,00	0,27	5,73	514.666.123,00
GASTOS GENERALES	293.300.000,00	41.573.277,00	0,40	14,17	334.873.277,00
TRANSFERENCIAS CORRIENTES	64.214.000,00	-15.522.139,00	-0,15	-24,17	48.691.861,00

DETALLE	PRESUPUESTO INICIAL	MODIFICACIONES	% PARTICIPAC.	% INCREMENTO	PRESUPUESTO DEFINITIVO
SERVICIO DE LA DEUDA	217.595.000,00	80.000.000,00	0,76	36,77	297.595.000,00
GASTOS DE INVERSIÓN	6.453.186.000,00	10.362.383.051,85	98,62	160,58	16.815.569.051,85
UNIDAD DE SERVICIOS PÚBLICOS	281.555.000,00	7.083.904,00	0,07	2,52	288.638.904,00





## PRESUPUESTO DEFINITIVO DE GASTOS – VIGENCIA FISCAL 2015

El Presupuesto Definitivo de Gastos de la Alcaldía Municipal de Palocabildo en la vigencia fiscal de 2015, ascendió a la suma de \$18.496,51 millones, después de los movimientos presupuestales efectuados en las adiciones, reducciones, créditos y contra-créditos. El total de los compromisos presupuestales arrojaron un valor total de \$13.570,97 millones, quedando al cierre de la vigencia fiscal un saldo de compromisos por valor de \$4.925,55 millones.

Los Gastos de Funcionamiento del Concejo Municipal, arrojaron un Presupuesto Definitivo de \$99,83 millones y participaron con el 0,54%, al cierre de la vigencia fiscal de 2015, no quedaron compromisos pendientes por cancelar.

Los Gastos de Funcionamiento de la Personería Municipal, ascendieron a un Presupuesto Definitivo de \$96,65 millones y aportaron el 0,52%, no quedaron compromisos pendientes por cancelar.



## CONTRALORÍA DEPARTAMENTAL DEL TOLIMA

Los Gastos de Funcionamiento de la Administración Municipal de Palocabildo alcanzaron un Presupuesto Definitivo de \$898,23 millones y contribuyen con el 4,86%. El Total de los Compromisos, presentó un valor total de \$888,12 millones, quedando obligaciones pendientes por cancelar por valor de \$10,11 millones. Los Gastos de Personal, sobresalieron en este grupo presupuestal con presupuesto final después de las modificaciones presupuestales con el 2,78%, proporcional al valor de \$514,66 millones, el valor total de los compromisos sumaron \$513,60 millones y quedando un saldo de compromisos por valor de 1,06 millones.

El Servicio de la Deuda en la ejecución presupuestal, registró un Presupuesto Definitivo de \$297,6 millones y una participación del 1,61%. El total de los compromisos figuran con un valor de \$276,11 millones, quedando al cierre de la vigencia fiscal de 2015, un saldo de compromisos por valor de \$21,48 millones.

Los Gastos de Inversión, ascendieron a un Presupuesto Definitivo de \$16.815,6 millones y una contribución del 90,91%. El total de los compromisos, arrojaron un valor de \$11.925,72 millones, quedando al final de la vigencia fiscal de 2015, un saldo de compromisos por valor de \$4.889,85 millones.

La Unidad de Servicios Públicos, registraron un Presupuesto Definitivo de \$288,64 millones y una participación del 1,56%. El total de los compromisos sumaron \$284,54 millones, quedan al cierre de la vigencia fiscal de 2015, obligaciones pendientes por cancelar por valor de \$4,10 millones.



DETALLE	PRESUPUESTO DEFINITIVO	% PARTICIPAC.	TOTAL COMPROMISOS	SALDOS COMPROMISOS
<b>PRESUPUESTO DE GASTOS</b>	<b>18.496.514.446,85</b>	<b>100,00</b>	<b>13.570.967.706,09</b>	<b>4.925.546.740,76</b>
CONCEJO MUNICIPAL FUNCIONAMIENTO	99.827.730,00	0,54	99.827.730,00	0,00
PERSONERÍA MUNICIPAL FUNCIONAMIENTO	96.652.500,00	0,52	96.652.500,00	0,00
<b>ALCALDÍA GASTOS FUNCIONAMIENTO</b>	<b>898.231.261,00</b>	<b>4,86</b>	<b>888.117.595,97</b>	<b>10.113.665,03</b>
GASTOS DE PERSONAL	514.666.123,00	2,78	513.602.172,00	1.063.951,00
GASTOS GENERALES	334.873.277,00	1,81	328.519.098,97	6.354.178,03
TRANSFERENCIAS CORRIENTES	48.691.861,00	0,26	45.996.325,00	2.695.536,00
<b>SERVICIO DE LA DEUDA</b>	<b>297.595.000,00</b>	<b>1,61</b>	<b>276.114.840,00</b>	<b>21.480.160,00</b>
<b>GASTOS DE INVERSIÓN</b>	<b>16.815.569.051,85</b>	<b>90,91</b>	<b>11.925.717.811,44</b>	<b>4.889.851.240,41</b>
<b>UNIDAD DE SERVICIOS PÚBLICOS</b>	<b>288.638.904,00</b>	<b>1,56</b>	<b>284.537.228,68</b>	<b>4.101.675,32</b>

## VIABILIDAD FINANCIERA

La Contraloría Delegada para la Economía y Finanzas Públicas de la Contraloría General de la República y en cumplimiento a lo establecido en los artículos 1º y 2º de la Ley 617 del 6 de octubre de 2000 y la Resolución Orgánica N°5393 de 2002, certificó que el Municipio de Palocabildo del Departamento del Tolima, durante la vigencia fiscal de 2015, recaudó ingresos corrientes de libre destinación – ICLD, por la suma de \$1.465.295 miles. Los gastos de funcionamiento representaron el 57,47% de los ICLD.

El Alcalde del Municipio de Palocabildo – Tolima, en cumplimiento a lo establecido en los artículos 6º y 10º de la Ley 617 de fecha 6 de octubre de 2000 y de conformidad con el Decreto N°4515 de 2007 y teniendo en cuenta la ejecución presupuestal de la vigencia fiscal de 2015, el recaudo efectivo, los ingresos corrientes de libre destinación ascendieron a la suma de \$1.465.295 (en miles de \$). Los de funcionamiento del municipio arrojaron de \$841.121 (en miles de \$), sirvieron de base para el indicador: GF/ICLD = 57,47%, cumpliendo el límite legal.

EVALUACIÓN DE GASTOS DE FUNCIONAMIENTO ADMINISTRACIÓN CENTRAL ALCALDÍA MUNICIPAL DE PALOCABILDO ARTÍCULO 6º, LEY 617 DE 2000 ARTÍCULO 66, LEY 136 DE 1994 LEY 1368 DE 2009	
DETALLE	VALOR
ICLD	1.465.295.500,28
GASTOS DE FUNCIONAMIENTO BASE PARA EL INDICADOR	842.121.442,10
LÍMITE DE GASTOS % GF/ICLD	80,00%
INDICADOR DE GF/ICLD	57,46%
ESTADO DEL INDICADOR	CUMPLE

**CONTRALORÍA GENERAL DE LA REPÚBLICA  
CONTRALORÍA DELEGADA PARA ECONOMÍA Y FINANZAS PÚBLICAS  
DIRECCIÓN DE CUENTAS Y ESTADÍSTICAS FISCALES**

**CONSULTA DATOS CERTIFICACIÓN LEY 617/00**

Departamento	TOLIMA
Nombre Municipio o Departamento	212073520 - PALOCABILDO
Vigencia	2015
Categoría	Sexta
Límite del Gasto	80%
Descripción sobre la Certificación	Procede la Certificación de la Entidad.

**Ingresos Corrientes de Libre Destinación (ICLD)**

Concepto	Descripción	Ejecución (Miles de Pesos)
1.1.01.01.34	Circulación y Tránsito por Transporte Público	4.386
1.1.01.01.40	Predial Unificado	90.527
1.1.01.02.39	Industria y Comercio	67.297
1.1.01.02.45	Avisos y Tableros	9.477
1.1.01.02.61.01	Sobretasa Consumo Gasolina Motor Libre Destinación	211.482
1.1.02.01.01.09	Plaza de Mercado	15.388
1.1.02.01.01.17	Licencias y Patentes de Funcionamiento	9.763
1.1.02.01.01.39	Arrendamientos	44.523
1.1.02.01.03.15	Intereses moratorios	23.164
1.1.02.02.01.01.01.01	Sistema General de Participaciones Propósito General Libre Destinación	988.224
1.1.02.98.98	Otros Ingresos No Tributarios no especificados	1.064
	<b>TOTAL ICLD</b>	<b>1.465.295</b>
	<b>TOTAL ICLD NETO*</b>	<b>1.465.295</b>

**Gastos de Funcionamiento Neto (GF)**

Concepto	Descripción	Ejecución (Miles de Pesos)
2.1.02	Gastos Generales	328.519
2.1.01	Gastos de Personal	513.602
	<b>Total Gastos Funcionamiento Neto</b>	<b>842.121</b>

<b>Indicador Ley 617/00 (GF/ICLD)</b>	<b>57,47%</b>
<b>Límite del Gasto ( - ) Indicador Ley 617/00 (GF/ICLD)</b>	<b>22,53%</b>

